



คุณภาพระดับมืออาชีพ
PROFESSIONAL QUALITY

ปั๊มกรองสระว่ายน้ำ

Filtering Swimming Pool Pump

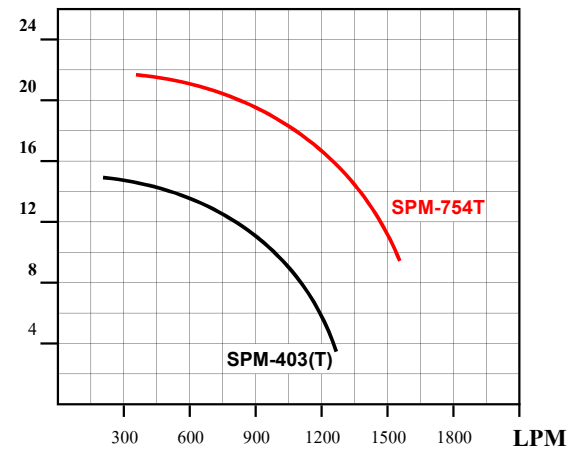


สวิทช์นรีลย SPM-403

คุณสมบัติพิเศษ

- * ออกแบบให้ปราศจากสื่อกระแสไฟระหว่างห้องปั๊มและมอเตอร์ รับรองต่อความปลอดภัยของชีวิตสูงสุด ตามมาตรฐานยุโรป
- * ใช้มอเตอร์ระดับประสิทธิภาพสูง ประหยัดไฟสูงสุด
- * ด้วยทุกชิ้นส่วนอะไหล่ที่สัมผัสกับน้ำทำจากวัสดุไม่เป็นสนิม และปราศจากสารพิษ ให้ความปลอดภัยสูงสุด
- * ทนความร้อนน้ำได้ถึง 75 ° C ซึ่งสามารถใช้กับบ่อน้ำแร่ร้อนได้
- * มีโอเวอร์โวลต์ในตัว Insulation F class / Protection IP55

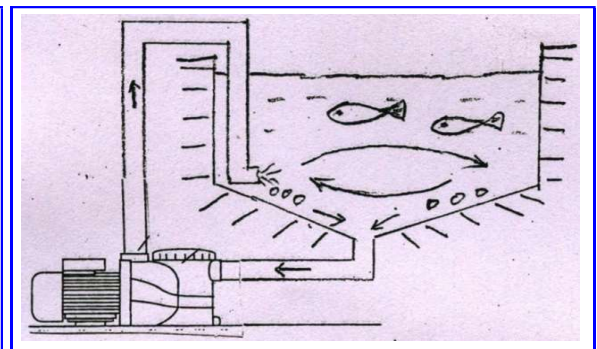
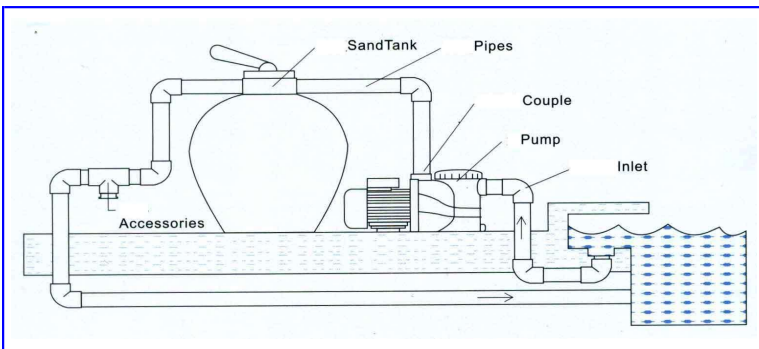
Head



Performance Curve

ประโยชน์การใช้งาน

ใช้สูบน้ำหมุนเวียน บำบัดสภาพน้ำในสระว่ายน้ำ บ่อเลี้ยงสัตว์น้ำ ทั้งน้ำจืดและน้ำเค็ม (ดังภาพประกอบ) บ่อสระน้ำพุ บ่อน้ำแร่ร้อน บ่อน้ำตกจำลอง หรือใช้ในการถ่ายเทน้ำที่มีปริมาณมาก ฯลฯ



Model	Connection ขนาดท่อ (Inch)	Output กำลัง		Voltage ไฟ (Volt)	Current กระแสไฟ (amp)	Revolution ความเร็วรอบ (RPM)	Suction แรงดูด (เมตร)	Max. Head ส่งสูงสุด (เมตร)	Max. Capacity ปริมาณน้ำสูงสุด (ลิตร/นาที)	Rated		Weight น้ำหนัก (ก.ก.)
		(HP)	(W)							ส่งสูง (เมตร)	ปริมาณน้ำ (ลิตร/นาที)	
SPM-403	3"x3"	4	3000	200-240V	12.5	2850	5	15	1350	10	980	47
SPM-403T				380V	5.2							
SPM-754T	4"x4"	7.5	5500	380V	9.6			22	1800	15	1250	60

* สำหรับรุ่น SPM-403 (220V) สวิทช์ป้องกันไฟรั่วเป็นอุปกรณ์มาตรฐานต่อคู่กับปลั๊กไฟ